


Panasonic

廚の  
旋律  
SYSTEM KITCHEN

Living Station by Panasonic

全新一站式家居概念店 Living Station by Panasonic 現已進駐本港。新店精心搜羅優質的 Panasonic 廚櫃、衣櫥、收納與衛浴設施、照明產品，以及各式家庭電器等，提供多元化的家用產品及整合式家居方案，助你輕鬆打造舒適和諧的安樂窩。歡迎親臨參觀選購。



 此產品目錄以環保紙及墨印刷

本產品目錄只供參考，資料已經過細心核對，如有錯漏，以廠方生產的規格為準。  
本公司保留更改產品設計及規格之權利，恕不另行通知。  
如有任何爭議，信興電器貿易有限公司保留最終決定權。

10/2014

 信興集團

香港灣仔駱克道332-334號地下 2449 9980 [www.livingstation.com.hk](http://www.livingstation.com.hk)

SYSTEM KITCHEN

廚櫃系列 創意收納 · 實用慳位 · 時尚靈感



LUMINOUS  
明淨

COZY  
舒適  
寫意





HARMONY  
和諧




MODERN  
時尚





## 特色功能櫃



### 升降吊櫃

使用升降吊櫃可以方便地儲存一些常用物品，從而避免浪費了應有的空間。升降軌道可使吊櫃能隨意降至伸手可及的高度，存取物品十分方便。



(打開前板時)

(關上前板後)

### 組合物架

打開前板，上層為收納，下層為放置物品的層板。層板下具有掛架，可吊掛一些常用的烹調用具。所選用之材料亦易於清潔。



### 調味下櫃

採用滑動式設計，方便開關，上層調味瓶收納盒可取出，下層可放較高的調味瓶或吊掛烹調用具，使用更靈活便利。



### 二段聯動櫃

分成前後兩段拉籃，有效利用空間，可輕鬆存取擺放在深處的物品。



升降自如

### 下拉調味櫃

利用上、下櫃之間的空間，可吊掛烹調用具、料理瓶等小物件，升降自如，使用便利。



### 瓶子收藏下櫃

由於採用導軌式抽屜，使整個抽屜空間能更有效地拉出，靠裏面的物品也能方便地取出，能輕鬆存取瓶子。



### 雙層旋轉櫃

雙層旋轉櫃配合手動升降原理，可以輕鬆地將櫃子上下層的物品互換位置，能夠將櫃子拉到眼睛的水平線，方便存取。



### 鋁合金玻璃折疊櫃門

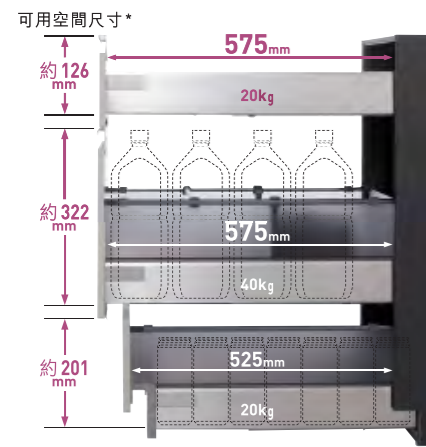
折疊上翻式櫃門，不僅令外觀更美觀，使開門、關門更方便。



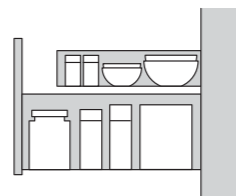
### 特別抽屜櫃

盡用底部儲存空間，確保整體大容量收納。

抽屜高度的設定，剛好適合收納所需物品。  
實現超大收納量

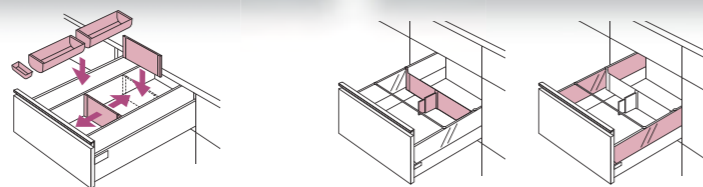


部份產品為二層式設計，亦可附加有效收納小東西的收納盤。



提高收納效率的可調整式隔板與間隔板。  
方便收納直立物品。內部間隔可提高收納效率。

方便分類收納的調整式隔板。  
可配合收納的物品，做出細緻的間隔位置調整。



## 地櫃組合

以往設計




所收納物品較易掉出抽屜外。

新設計



圍板與可調整式間隔板，方便整理不同的物品，提高收納效能，防止物品掉出。



最大承重量為40kg，不同種類的物品可更方便地存取。(最大承重量於不同型號均有不同)



底部儲存空間善用腳線位置，增加收納空間。

### 各類抽屜儲存空間



各類抽屜讓空間更方便靈活地運用，可收納不同大小的物品。

### 抽屜式儲米容器



纖巧設計的抽屜式儲米容器，方便取出所需份量，容量約為10kg。

### 高身瓶收納架




- 提供高身瓶之收納空間，下層底盆可取出清洗。
- 另有型號下層為煮食用具掛架，可收納湯勺、鏟子等煮食用具。

### 其他配件



砧板架可供存放於抽屜內，使用時可取出置於枱面，方便使用。



刀架置於櫃門內供收納刀具，既安全又方便。



## 手動式升降吊櫃

方便存取高處物品，升降吊櫃設有4種尺寸可供選擇：



闊450mm

闊600mm

闊750mm

闊900mm

## 活動組合

\*活動坐椅連收納籃

活動坐椅可收納於廚櫃整體之中，讓您在享受入廚樂之餘，亦可稍作休息。

\*此產品需配合實際情況與設計方可配備。



## 活動式垃圾分類組合



提供活動式的垃圾分類空間，方便環保。



有蓋垃圾箱供存放垃圾，活動架可存放分類回收物品。



活動架可因應垃圾量或分類自行調整。



活動單位可收納於整體廚櫃內，美觀實用。



膠袋懸掛配件有助調整袋尺寸

## 門板顏色



門板顏色以真實物料為準。  
尚有更多顏色可供選擇。




## 廚房洗碗槽

### \*人造石洗碗槽


#### M系列



#### 排水口設計




#### 活動籃



人造石洗碗槽配以各類活動籃，提供靈活的作業空間。

#### R系列



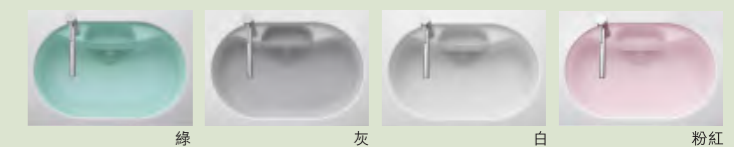
#### 排水口設計




#### 活動籃



#### S系列



#### 排水口設計



#### 活動籃



\*建議配合原裝進口枱面安裝使用

### 不銹鋼洗碗槽

#### G76 洗碗槽

寬760mm，徑深515mm，深度212mm大型洗碗槽，使用非常方便。洗碗槽下方有足夠的儲物空間，解決了排水管妨礙洗碗槽下方儲物空間利用的問題。

\*以上尺寸為洗碗槽外觀尺寸



**排水口**  
排水口位於洗碗槽後部的設計，可增加洗碗槽的使用空間。



**不銹鋼過濾籃**  
體積大，可自由拆卸，易清洗。



**清潔用品籃**  
大洗碗槽的標準配置，可取下。

#### G76 洗碗槽可選購部件



滴水籃



砧板



瀝水板

